

Inscrits en L3 : 293

Diplômés de L3 : 233

En poursuite d'études à N2 : 65  
Sortants de l'université N2 : 168

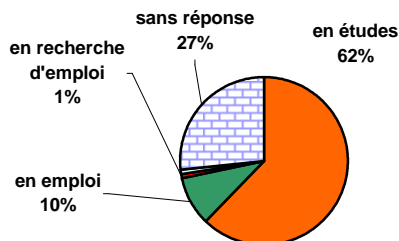
ont répondu à l'enquête : 106

Taux de réussite : 80%

Diplômés dont la situation est connue : 73%

## I. Situation globale des diplômés, au 1<sup>er</sup> février 2007

Situation	Effectifs
en études (N2 et ailleurs)	145
en emploi	22
en recherche d'emploi	2
autre situation	2
sans réponse	62
	<b>233</b>



Cette mention est une des rares pour lesquelles le nombre de sortants (168) est supérieur au nombre d'étudiants en poursuite d'études à Nancy2 (65). Cependant, le premier constat général est similaire aux autres mentions : la majorité des diplômés de licence (ici 62%, autour de 80% dans les autres mentions) poursuivent leurs études après l'obtention de ce titre universitaire.

Parmi les 88 étudiants restant (38%), 22 sont en emploi, 2 en recherchant un, 2 sont dans une situation "autre" (assistante de français pour l'une, pas de précision pour l'autre), mais surtout, nous n'avons pas d'information pour les 62 suivants. Nous pouvons seulement avancer qu'ils ne sont pas inscrits à Nancy2 mais tous les autres cas de figure sont possibles (en études dans une autre université, en recherche d'emploi...). Les analyses qui suivent portent uniquement sur les étudiants dont la situation est connue et rien ne nous autorise à présumer qu'elles peuvent s'étendre aux 27% de diplômés qui n'ont pas répondu à notre étude.

## II. Situation des diplômés en poursuite d'études

Type du diplôme/ concours	Préparé		TOTAL	
	à Nancy 2	ailleurs		
L1	1		1	1%
L3	6		6	4%
LP	3		3	2%
M1	51	2	53	37%
M2	4		4	3%
Prépa concours enseignement		73	73	50%
Prépa concours "autre"		1	1	1%
Autre		4	4	3%
	<b>65</b>	<b>80</b>	<b>145</b>	

Cette mention se distingue des autres de Nancy2 également parce que c'est la seule, avec "sciences du langage", pour laquelle les étudiants poursuivent majoritairement leur cursus dans un autre établissement (80 sur 145, soit 55%).

Ceci est lié à un autre point distinctif (qu'on retrouve également en "sciences du langage") : la majorité des étudiants en poursuite d'études préparent un concours de l'enseignement (73 sur 145, soit 50%), alors que dans les autres mentions, une orientation vers un M1 est toujours la plus fréquente.

Les 73 étudiants inscrits à un concours de l'enseignement le sont au CRPE - concours pour devenir professeur des écoles. La majorité d'entre eux le préparent dans un IUFM (59 sur 73, soit 80%), l'IUFM de Lorraine les accueillant en majorité (52 étudiants, dont 15 à Nancy et 14 à Epinal). Les autres choisissent le CNED (11 sur 73, soit 15%) ou encore des organismes privés.

Les 2 étudiants en M1 le sont pour l'un à l'université de Metz (master "expertise sociale") et pour l'autre à celle de Nancy1 (master "conduite de projets et développement des territoires"). Quant aux 4 étudiants de la catégorie "autre", 2 préparent le diplôme d'éducateur de jeunes enfants, 1 celui d'éducateur spécialisé, et le dernier, le certificat de capacité orthophonie. Enfin, un étudiant prépare le concours de conseiller d'orientation psychologue.

Le M1 privilégié par les étudiants restés à Nancy2 est, en toute logique, celui de "sciences de l'éducation" (45 inscrits). 5 étudiants sont inscrits dans le même master que l'étudiant inscrit à Nancy1 (il est cohabilité par les 2 universités), "conduite de projets". 1 étudiant est en M1 de "sociologie". Les 6 étudiants de L3 sont en "histoire" (2), en "espagnol" (2), en "sciences du langage" (1) et en "sociologie" (1). Les 4 étudiants de M2 sont en "sciences de l'éducation" (3) et en "psychologie du développement". Enfin, la licence professionnelle "métiers de la formation, de l'insertion et de l'accompagnement" a attiré 3 étudiants.

## III. Situation des diplômés en emploi

Sur les 168 diplômés ayant quitté notre université, 106 ont répondu à l'enquête et seulement 22 parmi eux sont en emploi.

Interrogés sur la raison majeure qui les a décidés à ne pas poursuivre leurs études, 4 ont répondu que leur choix reposait sur une nécessité financière, le même nombre a répondu qu'ils souhaitaient vivement entrer dans la vie active et 3 autres diplômés ont jugé que leur licence suffisait pour accéder au type d'emploi auquel ils aspiraient. Un étudiant a obtenu un concours, un autre a estimé ses capacités insuffisantes pour obtenir un diplôme de niveau supérieur et enfin, un étudiant a indiqué s'être inscrit au CNED. Les emplois qu'ils occupent sont détaillés ci-dessous.

### 1. Statut juridique de l'emploi

	Tps plein	Tps partiel	TOTAL
Salarié en CDI ou titulaire de la fonction publique	7	3	10
Salarié en CDD ou contractuel de la fonction publique	7	5	12
	<b>14</b>	<b>8</b>	<b>22</b>

Les diplômés en emploi sont tous salariés et se répartissent assez équitablement entre les contrats à durée indéterminée (10) et les contrats à durée déterminée (12). Ils sont assez nombreux à occuper un travail à temps partiel (5 sont à mi-temps, 2 à 80% et 1 à 60%).

## 2. Statut juridique de l'employeur (pour les diplômés salariés)

	CDI	CDD	CNE	Intérim	TOTAL
Secteur privé	5	1	0	0	6
Organismes publics*	4	11	0	0	15
Secteur associatif	1	0	0	0	1
	10	12	0	0	22

(\*) regroupe les 3 fonctions publiques (Etat, hospitalière, territoriale) et les entreprises publiques (type SNCF)

La majorité des diplômés en emploi travaillent dans des organismes publics (15 sur 22), où leur sont plutôt proposés des contrats à durée déterminée. Par comparaison, le secteur privé recrute moins (6 diplômés sur 22), mais offre davantage de contrats à durée indéterminée.

## 3. Raison sociale des employeurs

Les structures dans lesquelles les diplômés travaillent sont les suivantes (entre parenthèses, le nombre d'étudiants ayant donné cette réponse) :

- ACCUEIL D'ENFANT 24H/24H
  - COLLEGE (2)
  - LYCEE (2)
  - MAC DONALD
  - PARFUMERIE DOUGLAS
- (15 diplômés n'ont pas donné cette information)

## 4. Répertoire des emplois

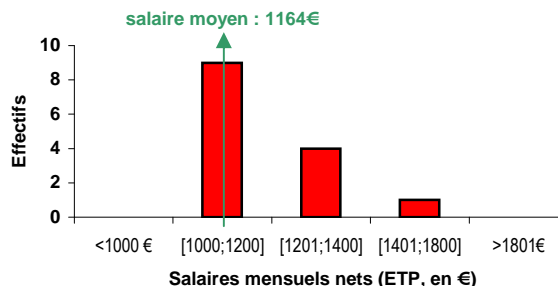
Les intitulés précis des postes occupés par les diplômés sont les suivants (entre parenthèses, le nombre d'étudiants ayant donné cette réponse) :

- AGENT DE PATRIMOINE
  - ASSISTANT D'EDUCATION (6)
  - ASSISTANT PEDAGOGIQUE
  - AUXILIAIRE DE VIE SCOLAIRE (2)
  - CHARGÉE ADMINISTRATIVE
  - CONSEILLERE DE VENTE EN PARFUMERIE
  - LECTRICE
  - PREPARATEUR DE COMMANDE
  - PROFESSEUR EN LYCEE PROFESSIONNEL
  - PROTECTION JUDICIAIRE DE LA JEUNESSE
  - RESPONSABLE DANS LE PERISCOLAIRE
  - SERVEUR POLYVALENT
  - STANDARDISTE
  - SURVEILLANT TUTEUR
  - VENDEUSE
- (1 diplômé n'ont pas donné cette information)

## 5. Rémunération

Parmi les 22 diplômés en emploi, seuls 14 ont indiqué leur salaire (net mensuel, primes incluses). 5 d'entre eux sont à temps partiel, mais tous les salaires ont été ramenés en équivalent temps plein. Les données ci-dessous sont une indication et n'ont **aucun caractère de représentativité**. Pour rappel, le salaire moyen des diplômés de licence en emploi est de 1206€ (calculé sur les 47 salaires indiqués).

Salaires nets (ETP*)	Effectifs
<1000 €	0
[1000;1200]	9
[1201;1400]	4
[1401;1800]	1
>1801€	0
	14



(\*) ETP : équivalent temps plein

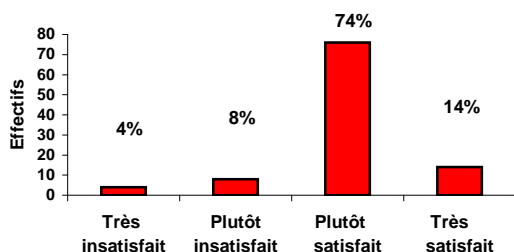
## 6. Adéquation emploi/ formation

Le tableau ci-dessous fournit une information sur l'adéquation entre l'emploi et la formation (distinguant la spécialité et le niveau), évaluée par les diplômés. Cette adéquation est élevée pour 8 d'entre eux (ils ont répondu "oui" sur les deux critères), et faible pour 11 (ils ont répondu "non" sur les deux critères). Enfin, pour 3 diplômés, on peut dire que l'adéquation est intermédiaire, car ils ont répondu "oui" sur le critère de la spécialité et "non" sur celui du niveau.

	Oui	Non	Difficile à dire
L'emploi est en rapport avec la <b>spécialité</b> de la formation	11	11	0
L'emploi est en rapport avec le <b>niveau</b> de la formation	8	14	0

## IV. Appréciation des enseignements reçus à Nancy2

Les diplômés qui ont répondu à l'enquête, c'est-à-dire ceux qui ont quitté notre université (les "sortants") se sont prononcés sur leur satisfaction "globale" par rapport aux enseignements qu'ils ont reçus à Nancy 2. Les réponses sont présentées ci-dessous, sachant que sur 168 sortants, 106 ont répondu à l'enquête et 102 à cette question.



Comme le montre le graphique, cette appréciation est donc largement positive puisque 88% des répondants s'estiment globalement satisfaits des enseignements qu'ils ont reçus à Nancy2.